

河南博物院旅行社团队预约操作手册

一、登录河南博物院旅行社团队预约官方网站

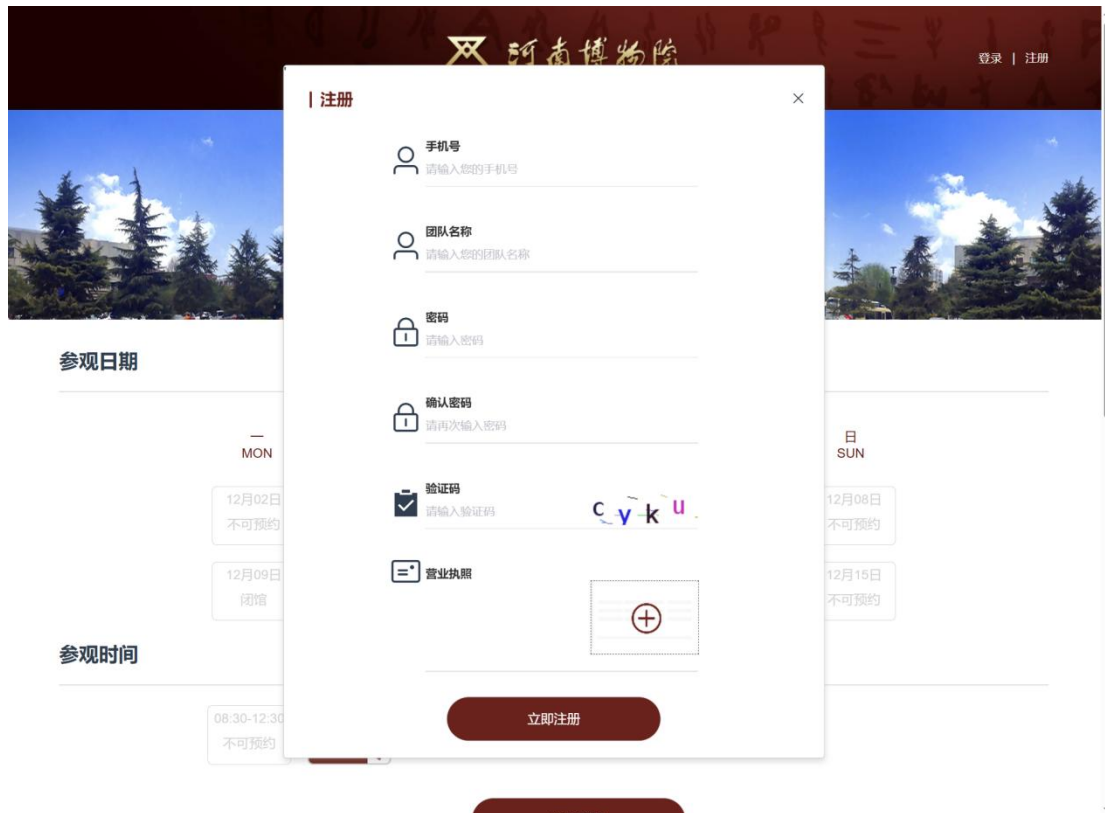
(<https://yy.chnmus.net/team/index.html>)



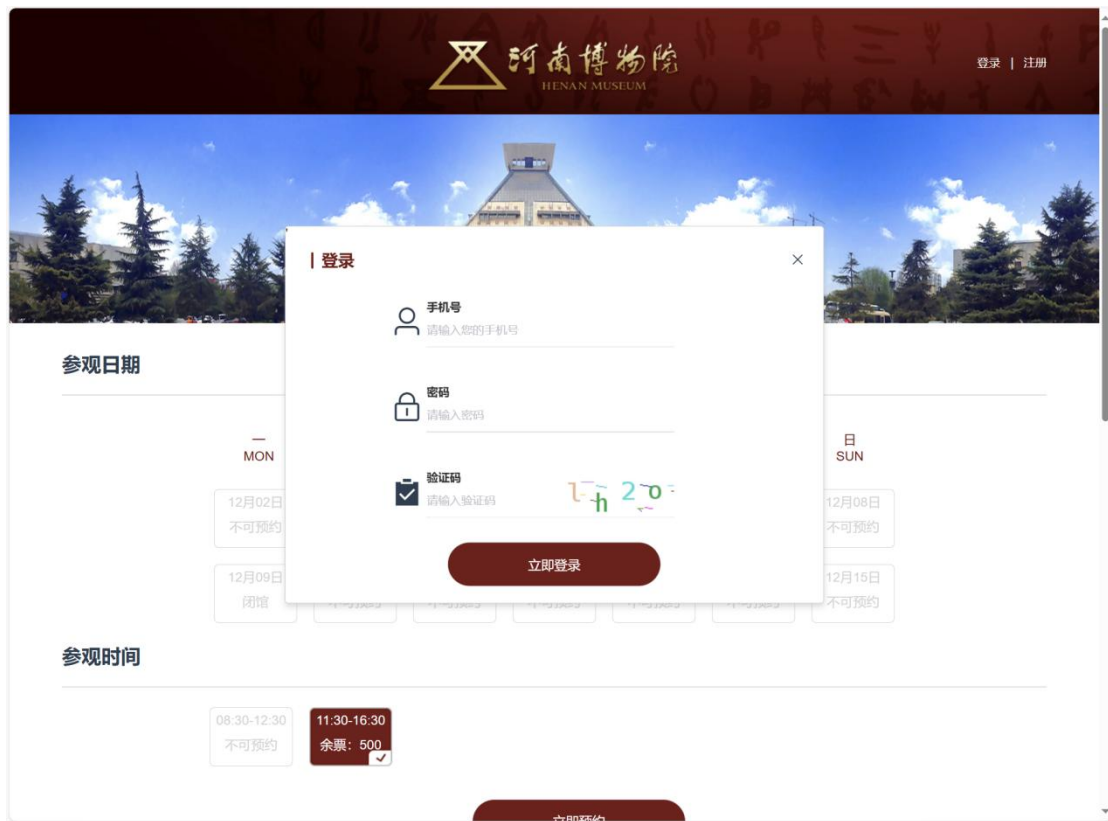
The screenshot shows the Henan Museum team booking website. At the top, there is a dark red header with the Henan Museum logo and the text "河南博物院 HENAN MUSEUM". To the right of the logo are the links "登录 | 注册". Below the header is a large image of the Henan Museum building. Underneath the image is a section titled "参观日期" (Visit Date) with a calendar grid. The grid shows dates from 12月16日 to 12月29日, with columns for days of the week (MON to SUN). The date 12月17日 is highlighted in red and labeled "不可预约" (Not available for booking). Other dates are either "不可预约" or "闭馆" (Closed). Below the calendar is a section titled "参观时间" (Visit Time) with a large red button labeled "立即预约" (Book Now). At the bottom, there is a section titled "购票须知" (Ticket Purchase Notice) with a sub-heading "河南博物院团队预约试运行公告" (Henan Museum Team Booking Trial Run Announcement). The notice contains five points:

- 1、试运行期间仅支持10人以上的旅行社团队预约，不足10人按散客预约。
- 2、请登录河南博物院官方网站注册 (<https://yy.chnmus.net/team/index.html#/>)，并保存好登录密码，提交材料1-3个工作日后可凭密码登录查看审核结果。
- 3、预约时按要求上传资料，每个身份证每周最多约两次，每天限一次。
- 4、请提前5天，按照周二至周日每天9:00—12:00、12:00—16:00时段进行预约，每时段最多可约1000人，每日最多可约2000人，约满为止。
- 5、预约人数限制：每天每团仅限预约1批，每批10-50人。

二、点击“注册”进入注册页面，填写相关信息完成注册。




三、注册成功后，点击“登录”，输入登录信息完成登录。



四、登录成功后，选择预约时段，进行预约。

河南博物院
HENAN MUSEUM

我的预约 1364 110112



参观日期

一 MON	二 TUE	三 WED	四 THU	五 FRI	六 SAT	日 SUN
12月02日 不可预约	12月03日 不可预约	12月04日 不可预约	12月05日 有票	12月06日 有票 ✓	12月07日 不可预约	12月08日 不可预约
12月09日 闭馆	12月10日 不可预约	12月11日 不可预约	12月12日 不可预约	12月13日 不可预约	12月14日 不可预约	12月15日 不可预约

参观时间

08:30-12:30 余票: 470 ✓	11:30-16:30 余票: 500
--------------------------	------------------------

立即预约

五、知悉参观须知后，点击“我已阅读并同意”即可进入预约信息填写页面。

参观须知

河南博物院团队预约试运行公告

- 1、试运行期间仅支持10人以上的旅行社团队预约，不足10人按散客预约。
- 2、请登录河南博物院官方网站注册 (<https://yy.chnmus.net/team/index.html#/>)，并保存好登录密码，提交材料1-3个工作日后可凭密码登录查看审核结果。
- 3、预约时按要求上传资料，每个身份证每周最多约两次，每天限一次。
- 4、请提前5天，按照周二至周日每天9:00—12:00、12:00—16:00时段进行预约，每时段最多可约1000人，每日最多可约2000人，约满为止。
- 5、预约人数限制：每天每团仅限预约1批，每批10-50人。
- 6、注意事项：
 - (1) 参观当日每位团成员需携带本人身份证原件，按照预约时间由团队通道验证入馆。
 - (2) 未按预约时间段检票者，整团不予入馆。
 - (3) 持港澳居民来往内地通行证、台湾居民来往大陆通行证、外国人永久居留身份证或护照的团队，领队出示预约成功二维码，按预约时间人工核验入馆。
- 7、诚信机制：预约账号爽约2次，一周内整单退订两次以及预约人数与实际入馆人数不符超过20%，该账号90天内无法进行团队预约。

咨询电话：0371-65393166、65393188（请在周二至周日9:00-17:00间拨打该电话）

我已阅读并同意

立即预约

购票须知

河南博物院团队预约试运行公告

- 1、试运行期间仅支持10人以上的旅行社团队预约，不足10人按散客预约。
- 2、请登录河南博物院官方网站注册 (<https://yy.chnmus.net/team/index.html#/>)，并保存好登录密码，提交材料1-3个工作日后可凭密码登录查看审核结果。
- 3、预约时按要求上传资料，每个身份证每周最多约两次，每天限一次。

六、批量录入预约人信息：点击“导出模板”，下载电子表格模板，在下载的电子表格模板里，填入预约人信息。

填写订单信息

游客信息(填写姓名和证件信息)

产品名称: 团队预约票

预约人信息

序号	姓名*	证件类型*	证件号码*	操作
1	<input type="text" value="请填写姓名"/>	<input type="text" value="身份证"/>	<input type="text" value="请填写你的证件号码"/>	<input type="button" value="删除"/>

联系人信息(请准确填写, 以免无法接收订单信息)

* 联系手机号

票数: 1 张

版权所有 河南博物院

点击“导入模板”，上传填写完成的电子表格，再点击“导入”，完成信息录入。

填写订单信息

游客信息(填写姓名和证件信息)

产品名称 团队预约票

预约人信息

序号	姓名*	证件类型*	证件号码*	操作
1	<input type="text" value="杨..."/>	<input type="text" value="身份证"/>	<input type="text" value="3717...432"/>	<input type="button" value="删除"/>
2	<input type="text" value="王..."/>	<input type="text" value="身份证"/>	<input type="text" value="350..."/>	<input type="button" value="删除"/>

联系人信息(请准确填写, 以免无法接收订单信息)

*联系手机号

票数: 2 张

填写联系手机号, 点击“提交预约”, 完成预约。

七、逐条录入预约人信息: 点击“添加参观者”可逐条录入预约人信息, 录入完成后, 填写“联系手机号”, 点击“提交预约”完成预约。

填写订单信息

游客信息(填写姓名和证件信息)

产品名称: 团队预约票

预约人信息

序号	姓名*	证件类型*	证件号码*	操作
1	<input type="text" value="请填写姓名"/>	<input type="text" value="身份证"/>	<input type="text" value="请填写你的证件号码"/>	<input type="button" value="删除"/>

联系人信息(请准确填写, 以免无法接收订单信息)

* 联系手机号

票数: 1 张

版权所有 河南博物院

八、查询预约信息：在预约系统首页，点击“我的预约”，可查看预约信息。

河南博物院 HENAN MUSEUM

我的预约 13649

参观日期

一 MON	二 TUE	三 WED	四 THU	五 FRI	六 SAT	日 SUN
12月02日 不可预约	12月03日 不可预约	12月04日 不可预约	12月05日 不可预约	12月06日 有票	12月07日 不可预约	12月08日 不可预约
12月09日 闭馆	12月10日 不可预约	12月11日 不可预约	12月12日 不可预约	12月13日 不可预约	12月14日 不可预约	12月15日 不可预约

参观时间

08:30-12:30 余票: 468	11:30-16:30 余票: 500
------------------------	------------------------

立即预约

点击“查看详情”可查看预约信息详情；点击“取消预约”可取消已预约行程；点击“查看二维码”可查看下载预约二维码。

我的预约

订单编号: 请输入订单编号 下单时间: 开始日期 至 结束日期 查询 返回首页预约

产品名称	票种	单价	数量	实付金额/支付方式	操作
订单编号: U62412051 下单时间: 2024-12-05 16:20:42 联系人手机号: 1364 订单状态: 已出票					
团队预约票		¥0	12	¥0	查看详情 取消预约 查看二维码